



ТЕРРИТОРИАЛЬНЫЙ ОРГАН
ФЕДЕРАЛЬНОЙ СЛУЖБЫ
ГОСУДАРСТВЕННОЙ СТАТИСТИКИ
ПО БРЯНСКОЙ ОБЛАСТИ

ФИНАНСОВЫЕ РЕЗУЛЬТАТЫ ДЕЯТЕЛЬНОСТИ И СОСТОЯНИЕ РАСЧЕТОВ ОРГАНИЗАЦИЙ

январь - март 2024 года

СОДЕРЖАНИЕ

Методологические пояснения	3
Финансовые результаты деятельности организаций	4
Состояние расчетов организаций	12

Сальдированный финансовый результат (прибыль минус убыток) - конечный финансовый результат, выявленный на основании бухгалтерского учета всех хозяйственных операций организаций. Представляет сумму прибыли (убытка) от продажи товаров, продукции (работ, услуг), основных средств, иного имущества организаций и чистых доходов от прочих операций.

Данные в информационно-аналитическом материале приводятся по организациям, кроме субъектов малого предпринимательства, кредитных организаций, государственных (муниципальных) учреждений, некредитных финансовых организаций. В фактически действующих ценах.

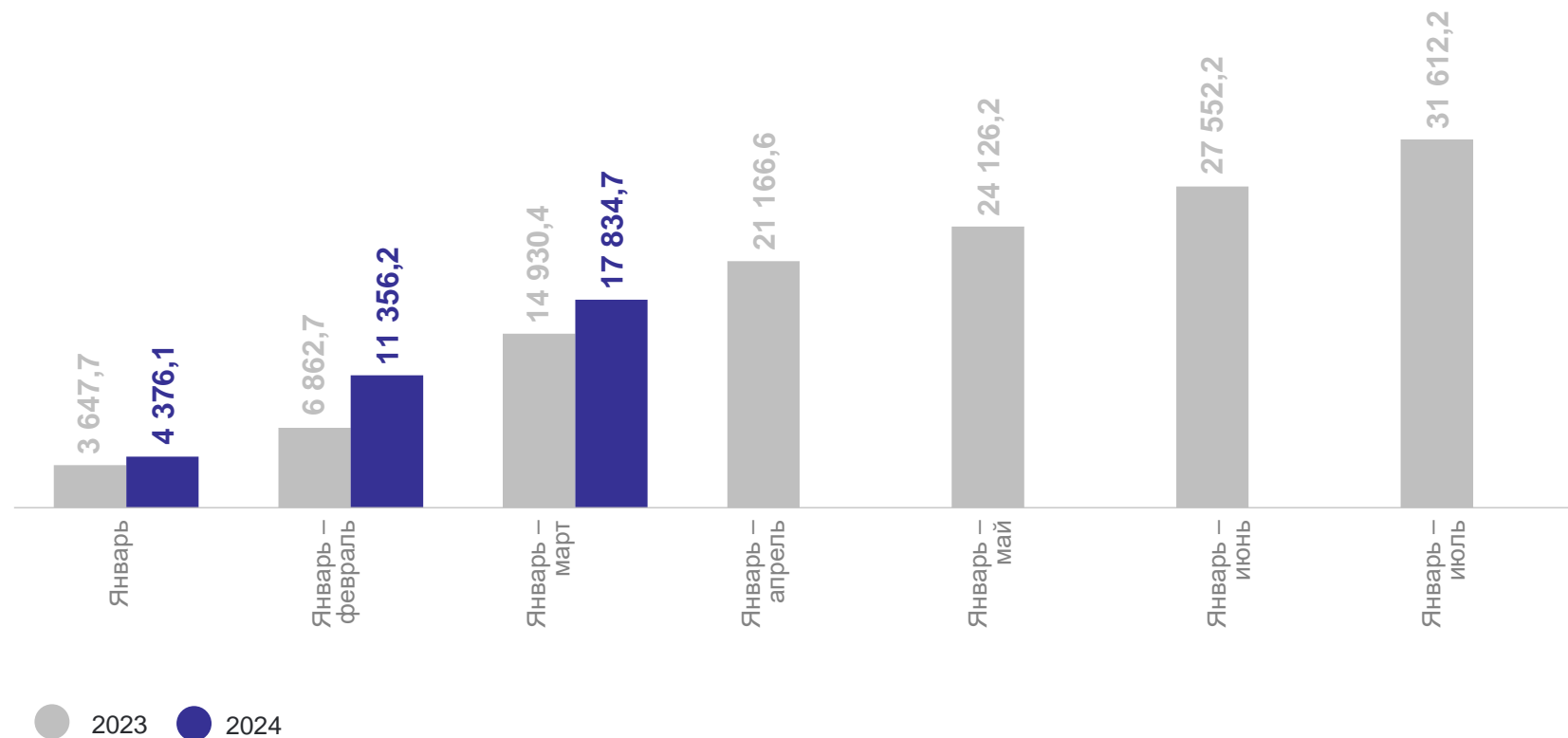
САЛЬДИРОВАННЫЙ ФИНАНСОВЫЙ РЕЗУЛЬТАТ

январь - март 2024 г., млн рублей

БРЯНСКСТАТ

Сальдированный финансовый результат

 **17 834,7** млн рублей

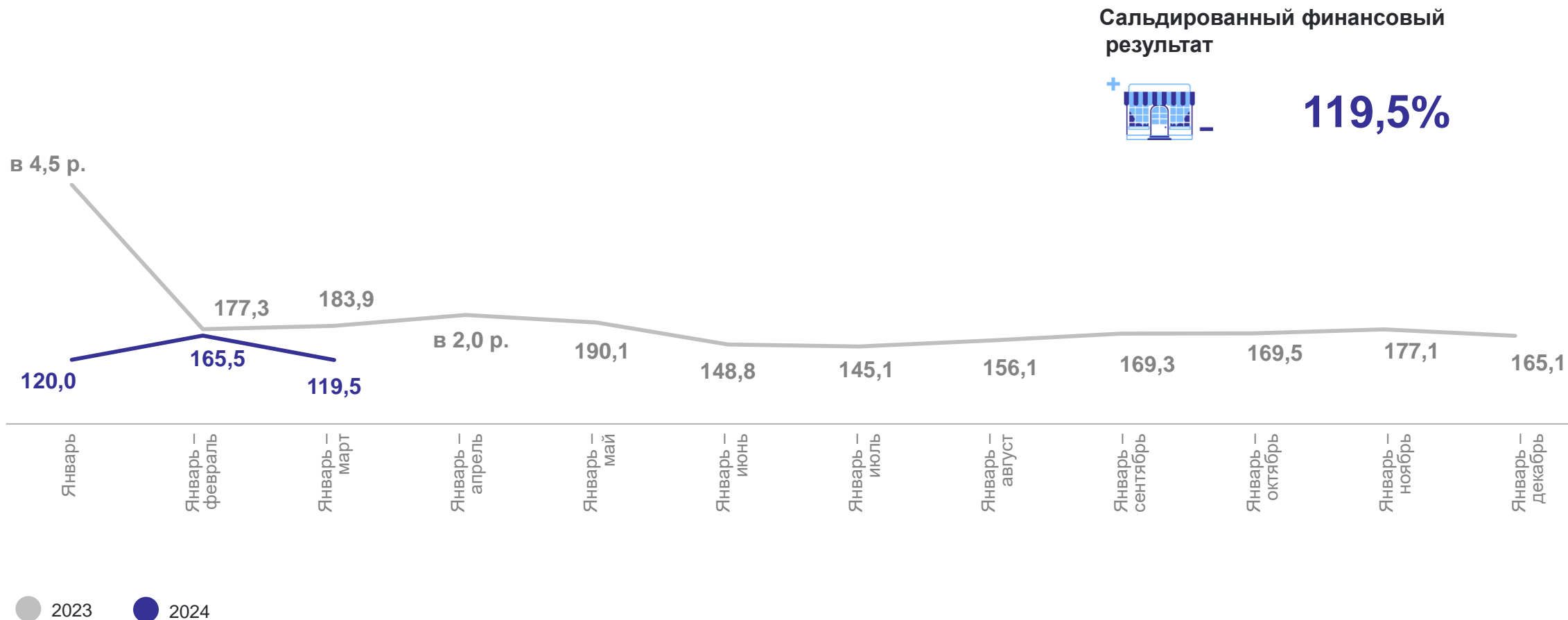


* По сопоставимому кругу организаций, в соответствии с методологией

ТЕМПЫ РОСТА САЛЬДИРОВАННОГО ФИНАНСОВОГО РЕЗУЛЬТАТА

БРЯНСКСТАТ

в % к соответствующему периоду предыдущего года*



* По сопоставимому кругу организаций, в соответствии с методологией

САЛЬДИРОВАННЫЙ ФИНАНСОВЫЙ РЕЗУЛЬТАТ

январь - март 2024 г., млн рублей

БРЯНСКСТАТ

Всего

+  - 17 834,7 млн рублей

Обрабатывающие производства

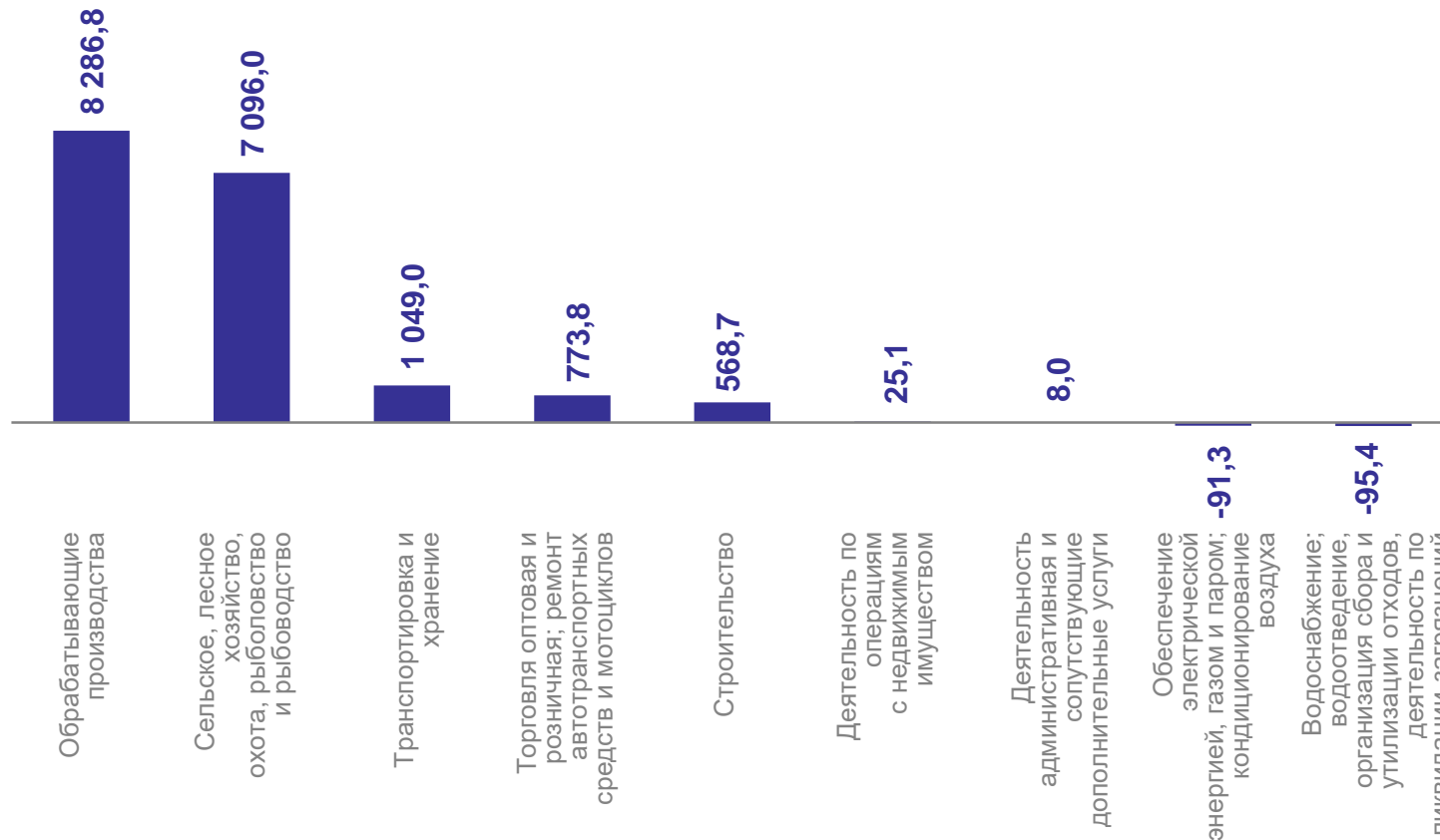
 8 286,8 млн рублей

Транспортировка и хранение

 1 049,0 млн рублей

Торговля оптовая и розничная;
ремонт автотранспортных средств
и мотоциклов

 773,8 млн рублей



ПРИБЫЛЬ ОРГАНИЗАЦИЙ

январь – март 2024 г., млн рублей

БРЯНСКСТАТ

Всего

 **21 566,5** млн рублей

Обрабатывающие производства

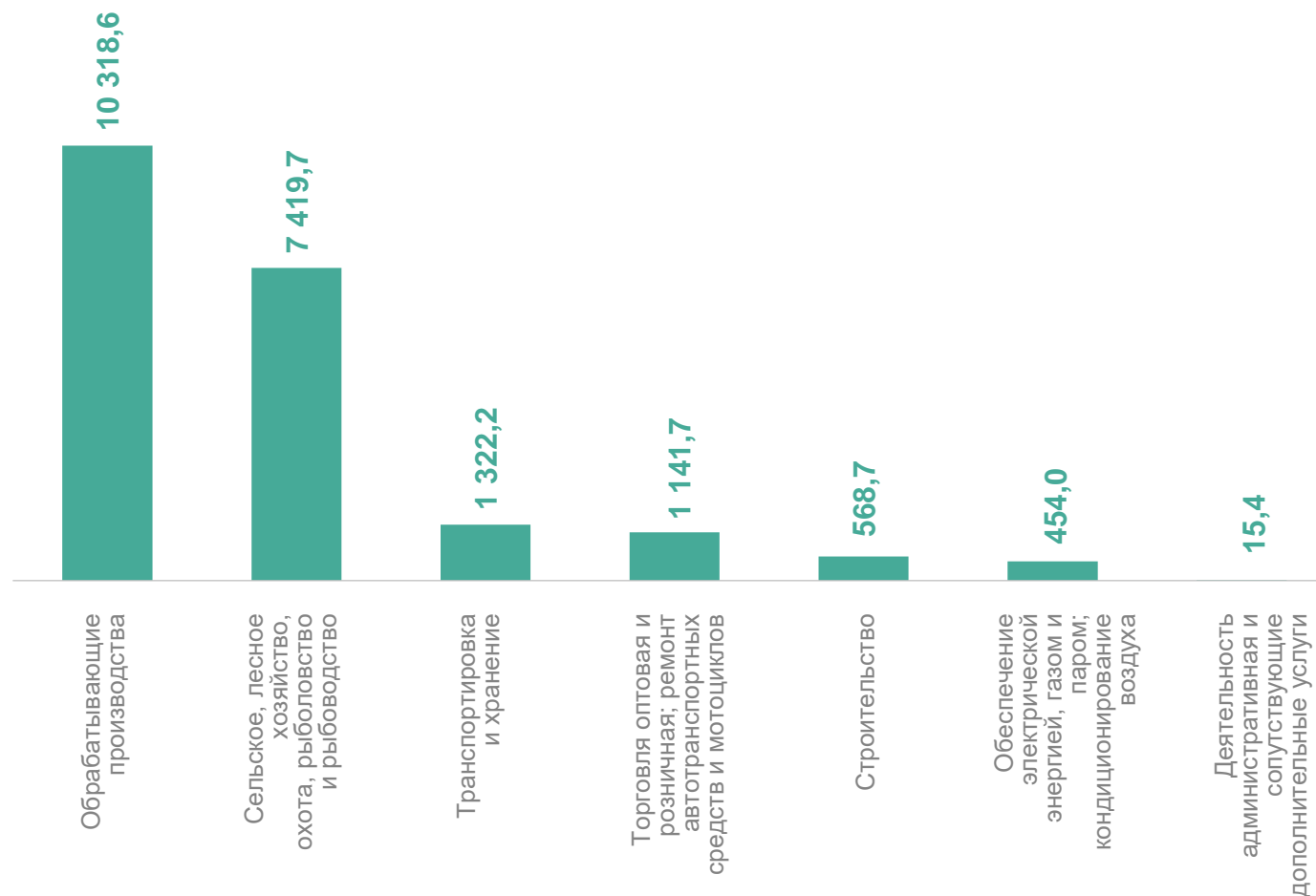
 **10 318,6** млн рублей

Сельское, лесное хозяйство, охота, рыболовство и рыбоводство

 **7 419,7** млн рублей

Торговля оптовая и розничная; ремонт автотранспортных средств и мотоциклов

 **1 141,7** млн рублей



УБЫТОК ОРГАНИЗАЦИЙ

январь – март 2024 г., млн рублей

БРЯНСКСТАТ

Всего

 **3 731,8** млн рублей

Обработывающие производства

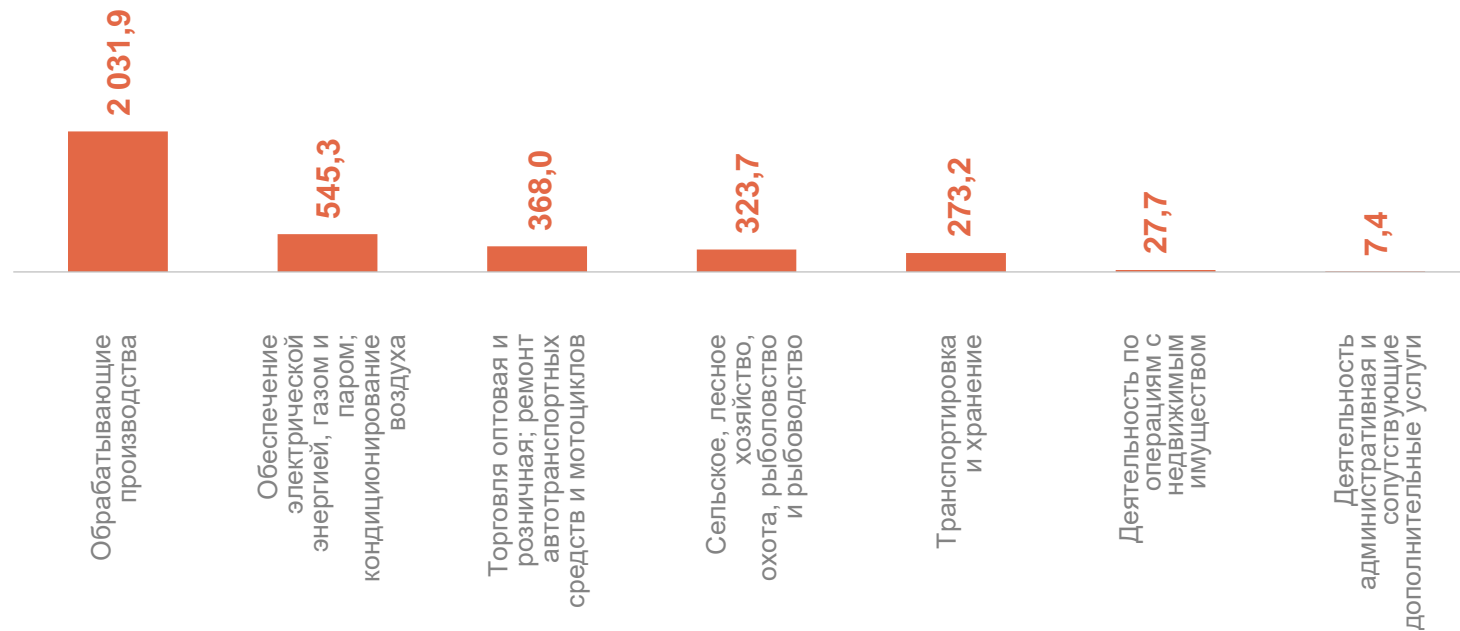
 **2 031,9** млн рублей

Сельское, лесное хозяйство, охота, рыболовство и рыбоводство

 **323,7** млн рублей

Транспортировка и хранение

 **273,2** млн рублей



ФИНАНСОВЫЕ РЕЗУЛЬТАТЫ ДЕЯТЕЛЬНОСТИ ОРГАНИЗАЦИЙ

БРЯНСКСТАТ

январь - март 2024 г., в % к соответствующему периоду предыдущего года*



* По сопоставимому кругу организаций, в соответствии с методологией

ДОЛЯ ПРИБЫЛЬНЫХ ОРГАНИЗАЦИЙ

январь - март 2024 г., в % к соответствующему периоду предыдущего года*

БРЯНСКСТАТ

По области в целом



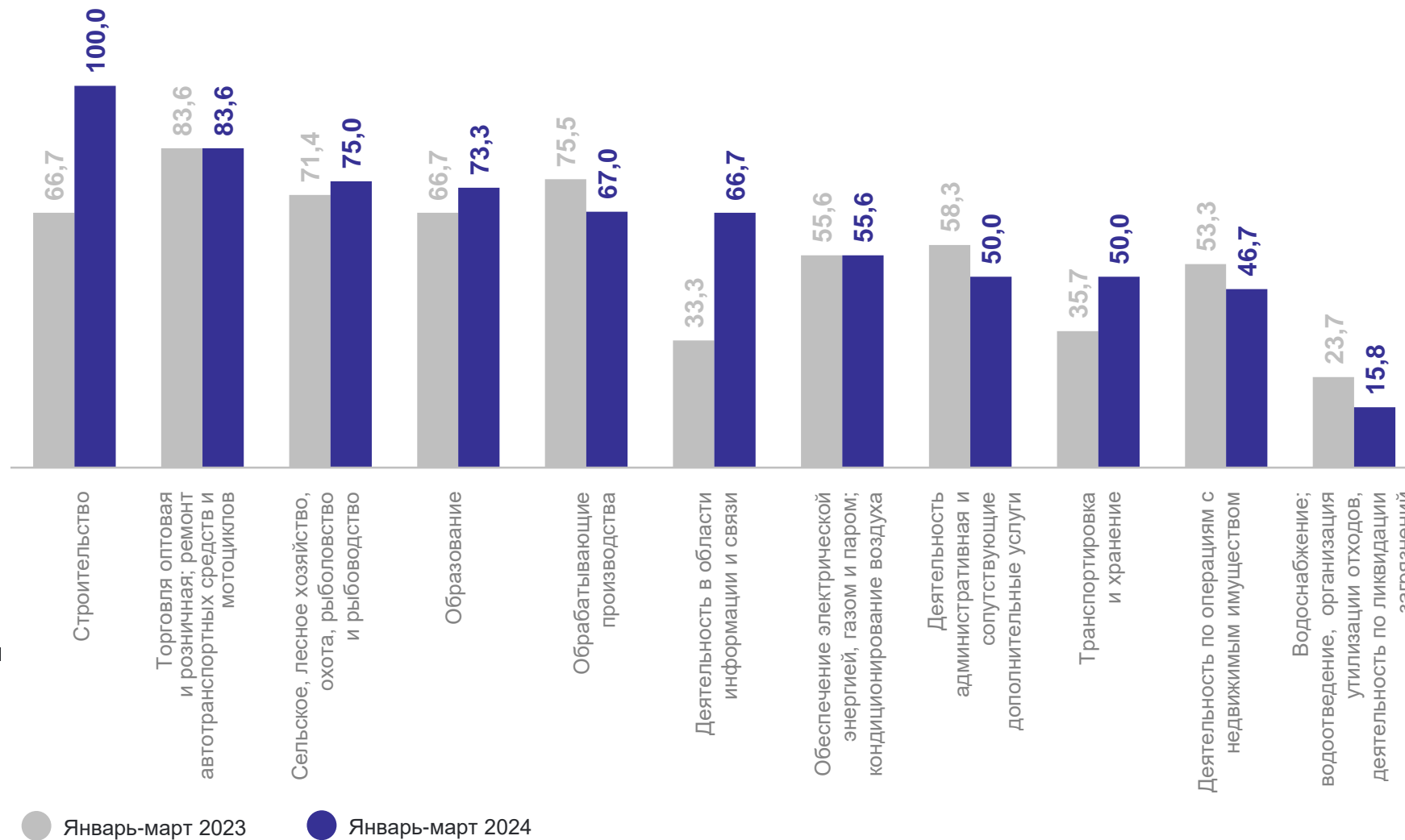
Обрабатывающие производства



Строительство



Торговля оптовая и розничная; ремонт автотранспортных средств и мотоциклов



* По сопоставимому кругу организаций, в соответствии с методологией

ДОЛЯ УБЫТОЧНЫХ ОРГАНИЗАЦИЙ

январь - март 2024 г., в % к соответствующему периоду предыдущего года*

БРЯНСКСТАТ

По области в целом



38,1%

Обрабатывающие производства



33,0%

Транспортировка и хранение

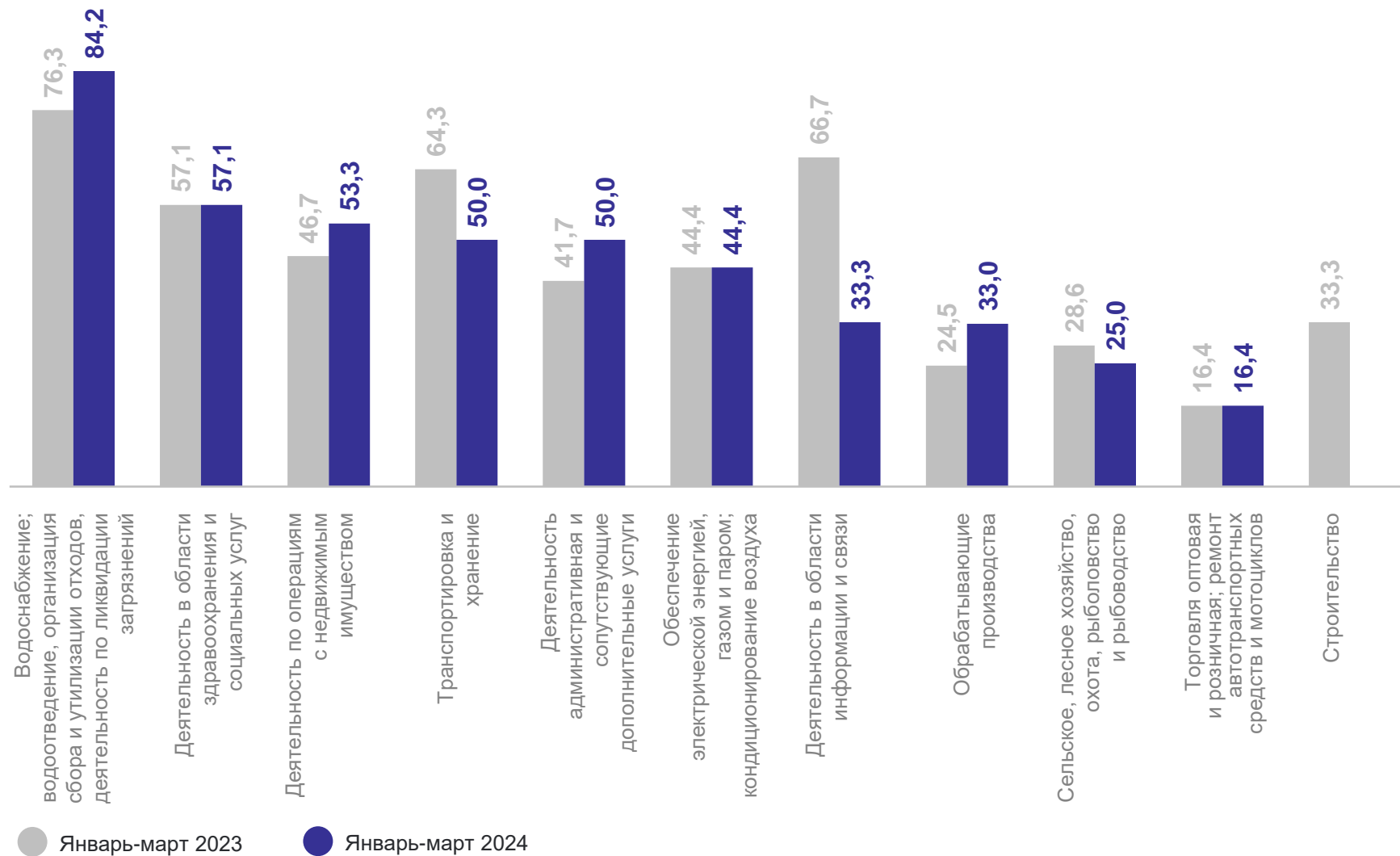


50,0%

Водоснабжение; водоотведение, организация сбора и утилизации отходов, деятельность по ликвидации загрязнений



84,2%



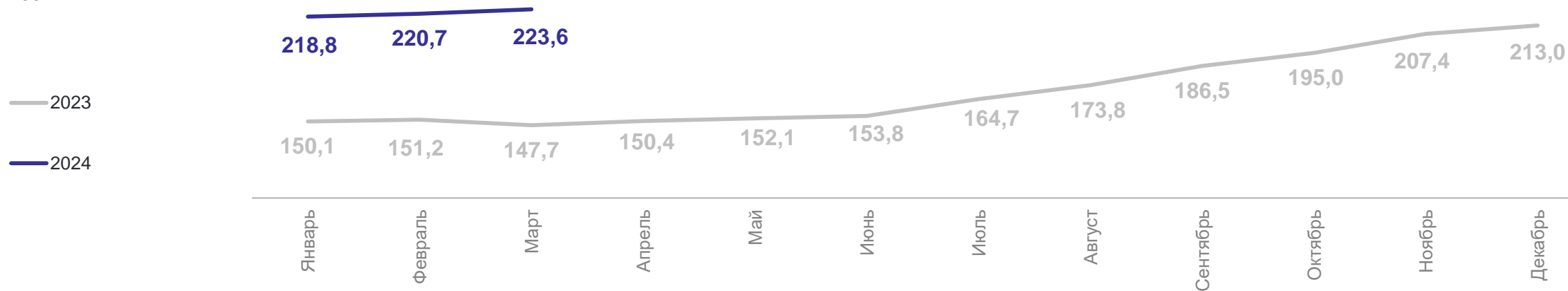
* По сопоставимому кругу организаций, в соответствии с методологией

ДЕБИТОРСКАЯ ЗАДОЛЖЕННОСТЬ ОРГАНИЗАЦИЙ

на конец периода, млрд рублей

БРЯНСКСТАТ

Дебиторская
задолженность



Просроченная
дебиторская
задолженность

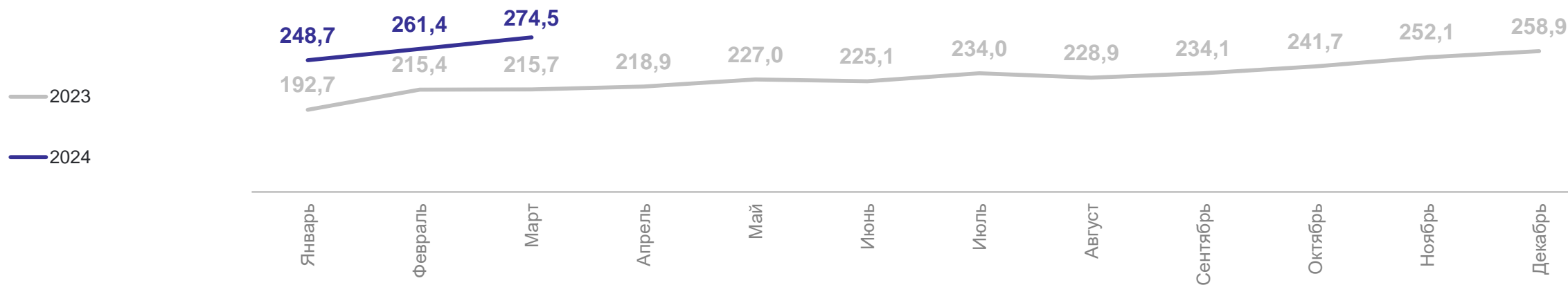


КРЕДИТОРСКАЯ ЗАДОЛЖЕННОСТЬ ОРГАНИЗАЦИЙ

БРЯНСКСТАТ

на конец периода, млрд рублей

Кредиторская
задолженность



Просроченная
кредиторская
задолженность

